

## ИНСТРУКЦИЯ ПО ЗАПИСИ К ВРАЧУ ЧЕРЕЗ СЕРВИС «МОЁ ЗДОРОВЬЕ» НА ЕДИНОМ ПОРТАЛЕ ГОСУСЛУГ ЧЕРЕЗ СМАРТФОН

**Важно!** Для записи необходимо быть прикрепленным к лечебному учреждению и иметь профиль на едином портале госуслуг gosuslugi.ru.

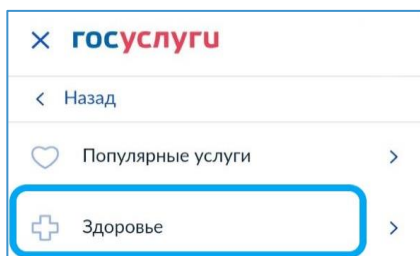
### ШАГ 1

**Зайдите** на единый портал госуслуг gosuslugi.ru:



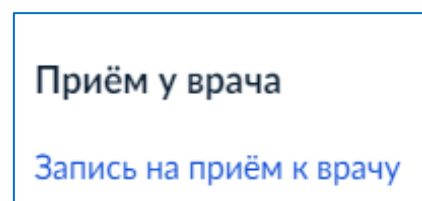
### ШАГ 2

**Выберите** раздел «Услуги», затем «Здоровье»:



### ШАГ 3

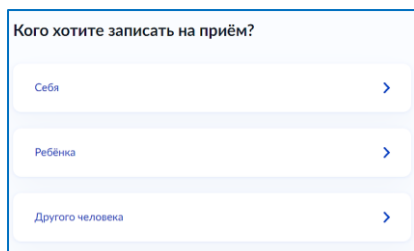
В разделе «Приём у врача» **выберите** «Запись на прием к врачу»:



### ШАГ 4

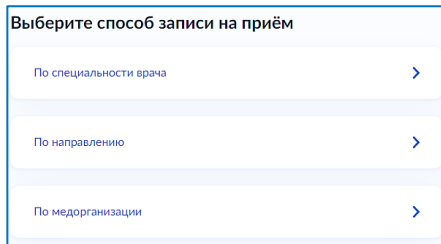
**Выберите** кого вы хотите записать:

- себя
- ребенка
- другого человека



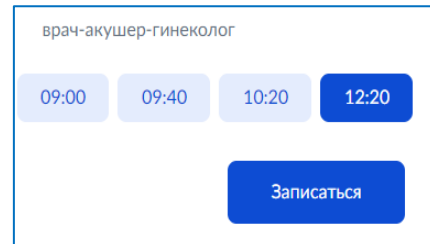
### ШАГ 5

**Заполните или подтвердите** свои данные и выберите вариант записи по специальности врача, по направлению или по медорганизации.



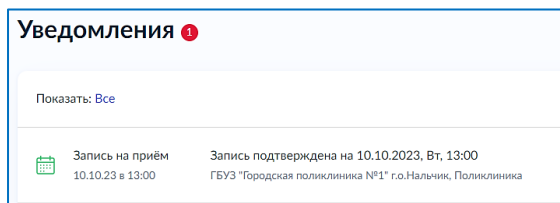
### ШАГ 6

**Выберите** нужного специалиста, выберите из доступных бирок подходящее вам время для приема и нажмите «Записаться».



### ПРИМЕЧАНИЕ

**Уведомления** об успешной записи можно просмотреть в разделе «Уведомления» на портале госуслуги.



**Подходите** в медорганизацию ко времени, указанному в уведомлении.